



# MANUAL DE EMISSÃO DA CARTEIRA DE IDENTIFICAÇÃO ESTUDANTIL

**Universidade Federal de Sergipe**  
**Superintendência de Tecnologia da Informação**  
**<http://manuais.ufs.br>**

## Objetivo

Este manual visa auxiliar os discentes na emissão da carteira de identificação estudantil.

**Atenção:** Os dados utilizados nos exemplos desse manual são ilustrativos, eles são apresentados com o objetivo de instruir o usuário na utilização do sistema.

## Sumário

- 1 - Pré-requisitos para emissão da carteira de identificação estudantil;
- 2 - Imprimindo a carteira de identificação estudantil.

# 1- Pré-requisitos para emissão da carteira de identificação estudantil

Para emitir sua carteira de identificação estudantil, você deve obedecer aos seguintes pré-requisitos:

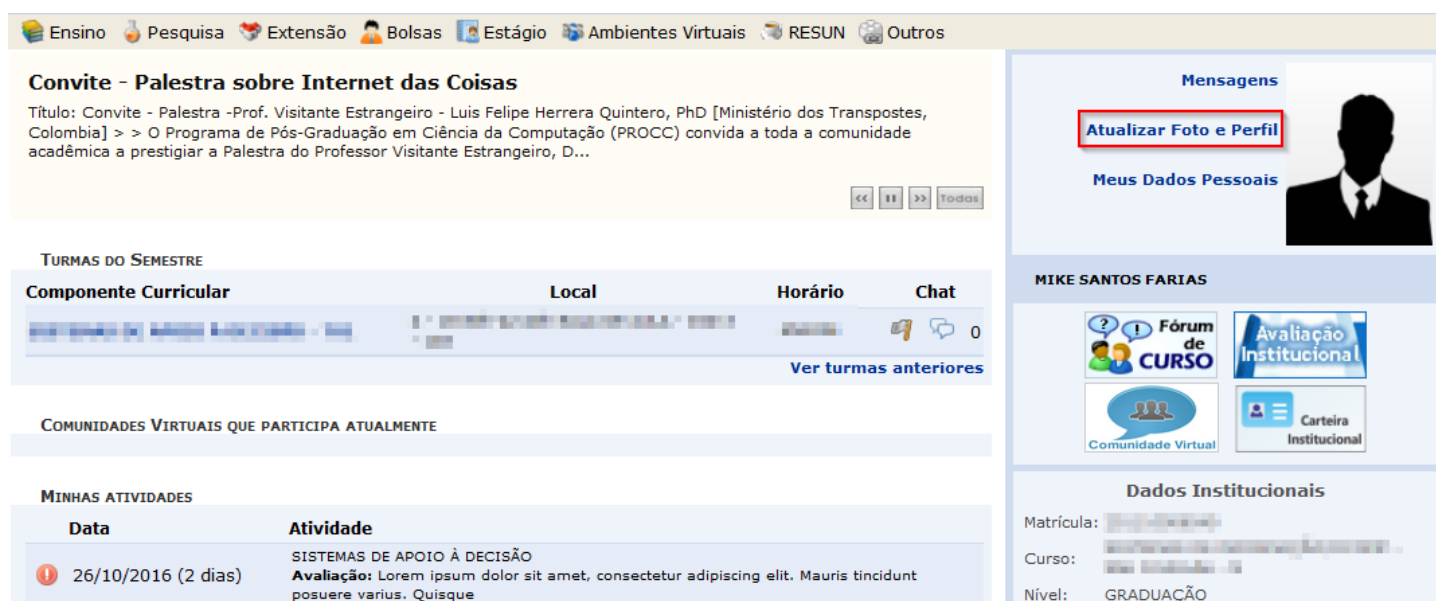
1- É necessário que os dados pessoais (RG e CPF) estejam corretos.

(Em caso de estrangeiros, é necessário que o CPF e RG ou passaporte estejam corretos).

Para atualizar estes dados, procure o setor responsável.

2- Estar com a foto de perfil atualizada e homologada.

Para atualizar a foto de perfil, acesse o Sigaa e siga os seguintes passos:



The screenshot displays the Sigaa system interface. At the top, there is a navigation bar with icons for Ensino, Pesquisa, Extensão, Bolsas, Estágio, Ambientes Virtuais, RESUN, and Outros. The main content area is divided into several sections:

- Convite - Palestra sobre Internet das Coisas**: A notice titled "Convite - Palestra - Prof. Visitante Estrangeiro - Luis Felipe Herrera Quintero, PhD [Ministério dos Transpostes, Colombia]" with a "Todos" button.
- TURMAS DO SEMESTRE**: A table with columns for "Componente Curricular", "Local", "Horário", and "Chat". Below the table is a "Ver turmas anteriores" link.
- COMUNIDADES VIRTUAIS QUE PARTICIPA ATUALMENTE**: A section for virtual communities.
- MINHAS ATIVIDADES**: A table with columns for "Data" and "Atividade". It shows an activity on "26/10/2016 (2 dias)" related to "SISTEMAS DE APOIO À DECISÃO".
- Mensagens**: A section with a "Atualizar Foto e Perfil" button (highlighted with a red box) and a "Meus Dados Pessoais" link. A silhouette of a person is shown next to these options.
- MIKE SANTOS FARIAS**: A user profile section with icons for "Fórum de CURSO", "Avaliação Institucional", "Comunidade Virtual", and "Carteira Institucional".
- Dados Institucionais**: A section showing "Matrícula:", "Curso:", and "Nível: GRADUAÇÃO".

# Você será redirecionado para a seguinte página:

UFS - SIGAA (desenvolvimento/2016-10-18) - Sistema Integrado de Gestão de Atividades Acadêmicas (desenvolvimento/2016-10-18) SAIR

DEPARTAMENTO DE COMPUTAÇÃO (11.21.01) Semestre atual: 2016.1

Módulos Caixa Postal Abrir Chamado  
Menu Discente Alterar senha Ajuda

[EDITAR PERFIL](#)


Caro discente,

A foto adicionada ao seu perfil deve ser homologada em um dos postos de atendimento existentes nos Campi da UFS e será utilizada no Portal da Turma como parte de sua identificação para os outros alunos e professores. Sendo assim, solicitamos que verifique se seus dados pessoais (Documento de Identificação e CPF) estão atualizados no SIG, caso contrário, dirija-se a uma unidade responsável.

Para a homologação da foto alguns requisitos são obrigatórios:

- Apresentação de um documento de identificação com foto;
- A foto deve ser recente e legível, na proporção 3X4;
- Ser foto facial colorida, sem data e em fundo branco ou cinza. Não será aceita foto com fundo poluído, estampado ou escuro;
- Não é permitido foto com chapéus ou lenços, ou qualquer adereços de cabeça;
- Não é permitido foto de óculos escuros ou qualquer coisa usada que esconda a face;
- Formato do arquivo em JPG ou JPEG;

**DADOS DO PERFIL**



[X Excluir Foto](#)

**Alterar foto:**  
 Nenhum arquivo selecionado.

**Descrição Pessoal:**

**Áreas de Interesse:** (Áreas de interesse de ensino e pesquisa)

**Currículo Lattes:**

**Assinatura** (Utilizada nas mensagens da caixa postal)

Selecione o local destacado na imagem acima. Escolha a foto desejada e clique em 'Gravar Perfil'.

**OBS:** Para homologar a foto do seu perfil, basta se dirigir a um dos postos de atendimento no seu respectivo Campus, portando um documento de identificação original com foto.

Atualmente, os postos de atendimento para homologação da foto nos Campi são: São Cristovão (DCV - Divisão de Concursos de Vestibular), Itabaiana (SEAP - Secretaria Acadêmico-Pedagógica) e Laranjeiras (Secretaria).

Caso a foto do perfil seja alterada, só será possível emitir novamente a carteira de identificação estudantil se uma nova foto for homologada.

## 2- Imprimindo a carteira de identificação estudantil

Após atender aos pré-requisitos, basta acessar o seguinte caminho para imprimir a carteira de identificação estudantil:

### Portal do Discente → Outros → Carteira de Identificação Estudantil

The screenshot displays the UFS SIGAA (desenvolvimento/2016-10-18) interface. The top navigation bar includes 'Módulos', 'Caixa Postal', 'Abrir Chamado', 'Menu Discente', 'Alterar senha', and 'Ajuda'. The 'Outros' menu is expanded, showing options like 'Fórum de Cursos', 'Ouvidoria', 'Avisar Falta do Professor', 'Produções Intelectuais', and 'Carteira de Identificação Estudantil', which is highlighted in yellow. Below the navigation, there is a 'Convite - Palestra sobre Internet das Coisas' announcement and a table for 'TURMAS DO SEMESTRE' with columns for 'Componente Curricular', 'Local', 'Horário', and 'Chat'. A 'Ver turmas anteriores' link is also visible. On the right side, there are quick links for 'Fórum de CURSO', 'Avaliação Institucional', 'Comunidade Virtual', and 'Carteira Institucional'.

## Outro caminho disponível:

UFS - SIGAA (desenvolvimento/2016-10-18) - Sistema Integrado de Gestão de Atividades Acadêmicas (desenvolvimento/2016-10-18) SAIR

DEPARTAMENTO DE COMPUTAÇÃO (11.21.01) Semestre atual: 2016.1 Módulos Caixa Postal Abrir Chamado  
Menu Discente Alterar senha Ajuda

• Perfil atualizado com sucesso!

Ensino Pesquisa Extensão Bolsas Estágio Ambientes Virtuais RESUN Outros

### Convite - Palestra sobre Internet das Coisas

Título: Convite - Palestra -Prof. Visitante Estrangeiro - Luis Felipe Herrera Quintero, PhD [Ministério dos Transpostes, Colombia] > > O Programa de Pós-Graduação em Ciência da Computação (PROCC) convida a toda a comunidade acadêmica a prestigiar a Palestra do Professor Visitante Estrangeiro, D...

TURMAS DO SEMESTRE

Componente Curricular	Local	Horário	Chat
SISTEMAS DE APOIO À DECISÃO - T01	4 - 18:50h-22:20h SALA DE AULA - DID 3 - 103	4N1234	0

Ver turmas anteriores

COMUNIDADES VIRTUAIS QUE PARTICIPA ATUALMENTE

Mensagens

Atualizar Foto e Perfil

Meus Dados Pessoais

Fórum de CURSO

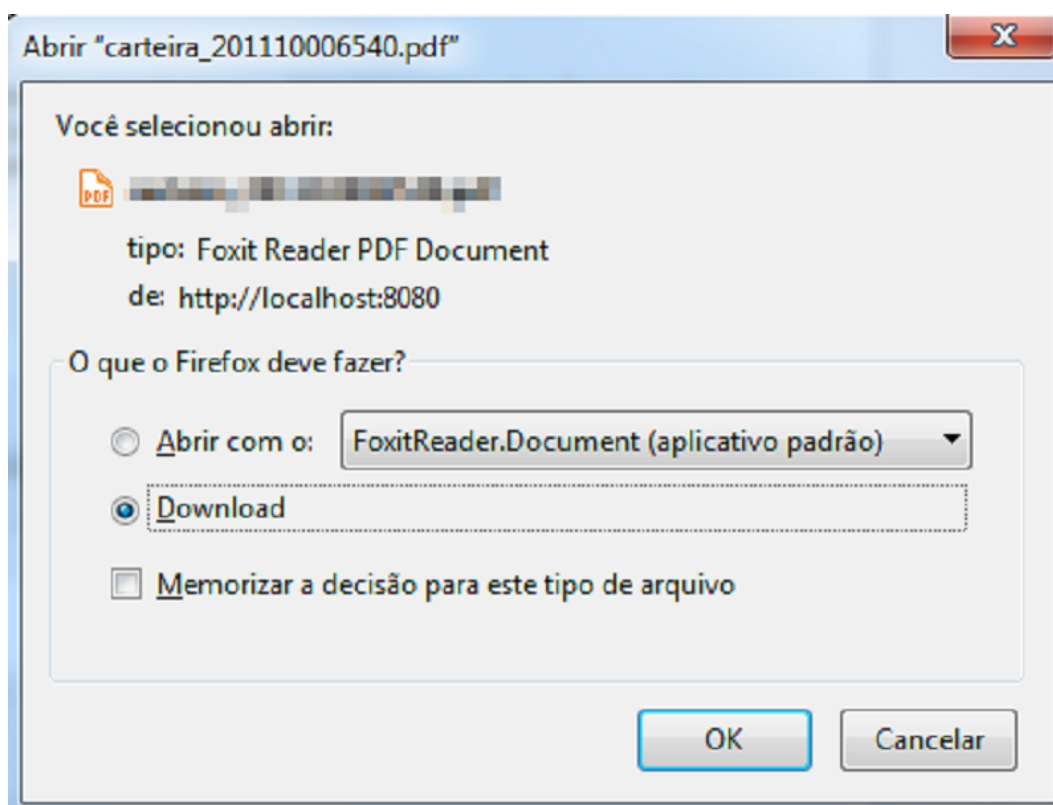
Avaliação Institucional

Comunidade Virtual

Carteira Institucional

Somente os discentes da graduação, pós-graduação e CODAP (Ensino fundamental e médio), com vínculo ativo na instituição podem emitir a carteira.

Em seguida, será exibida a seguinte mensagem:



Basta baixar o documento e abrir:

Universidade Federal de Sergipe  
Identificação Estudiantil

Nome  
[REDAZIDO]

Matrícula Validade  
[REDAZIDO] 06/2020

Doc. Identificação CPF  
[REDAZIDO] [REDAZIDO]

Curso/Campus  
[REDAZIDO]

[FOTO]

Este cartão é pessoal e intransferível

**Assinatura**

Para verificar a autenticidade deste documento acesse o link  
<https://www.sigaa.ufs.br/sigaa/documentos/>  
informando a matrícula no campo Identificador e o código  
de verificação: **1836af00a9**

## Atenção para as seguintes observações:

### Instruções:

1. Imprima em impressora laser ou jato de tinta em qualidade normal ou alta. Não use modo econômico.
2. Utilize papel A4 (297 x 210 mm) e margens mínimas à esquerda e à direita do formulário e em modo paisagem.
3. Imprima utilizando o Mozilla Firefox.

Sugestão: É indicado o recorte de forma reta e a plastificação. Se possível, realizar a impressão em um papel mais espesso.

É possível que a comunidade externa valide a sua carteira, seguindo a orientação mostrada na imagem abaixo:

Universidade Federal de Sergipe  
Identificação Estudiantil

Nome  
[REDAZIDO]

Matrícula Validade  
[REDAZIDO] 06/2020

Doc. Identificação CPF  
[REDAZIDO] [REDAZIDO]

Curso/Campus  
[REDAZIDO]

[FOTO]

Este cartão é pessoal e intransferível

**Assinatura**

Para verificar a autenticidade deste documento acesse o link  
<https://www.sigaa.ufs.br/sigaa/documentos/>  
informando a matrícula no campo Identificador e o código  
de verificação: **1836af00a9**