

Congresso de Iniciação Científica/Tecnológica

SIGAA



Esse manual visa orientar os docentes e discentes sobre a utilização do sistema Congresso referente ao Módulo de Pesquisa do SIGAA. Explicando como deve ser feita a submissão do resumo para inscrição em congresso pelos discentes e a aprovação por parte dos orientadores.

Semestre atual: 2014.1

Módulos Caixa Postal Abrir Chamado
Menu Discente Alterar senha Ajuda

MENU PRINCIPAL

Infantil	Fundamental e Médio	Técnico	Formação Complementar	Graduação
Lato Sensu	Stricto Sensu	Pesquisa	Extensão	Monitoria
Ações Acadêmicas Integradas	Ensino a Distância	Assistência ao Estudante	Ouvidoria	Ambientes Virtuais
Produção Intelectual	Biblioteca	Diplomas	Convênios de Estágio	Residências em Saúde
Vestibular	Gestão de Espaços Físicos	NEE	Administração do Sistema	Prog. de Atual. Pedagógica
SIPAC (Administrativo)	SIGRH (Experimental)	SIGAdmin		

PORTAIS

Portal do Docente	Portal do Discente	Portal Coord. Lato Sensu
Portal Coord. Stricto Sensu	Portal Coord. Graduação	Portal Coord. Pólo
Portal do Tutor	CPDI	Portal da Reitoria
Portal da Avaliação Institucional	Relatórios de Gestão	Portal do Concedente de Estágio
Portal do Preceptor de Estágio	Portal do Familiar	

Para dar início ao processo de submissão do resumo, os discentes devem acessar o www.sigaa.ufs.br e clicar no Portal do Discente.

Ao acessar o Portal do Discente, seguir o seguinte caminho:

Pesquisa > Congresso de Iniciação Científica/Tecnológica > Submeter resumo

The screenshot displays the student portal interface. At the top, it shows the current semester as 2014.1 and various utility links like 'Modulos', 'Caixa Postal', 'Abrir Chamado', 'Menu Discente', 'Alterar senha', and 'Ajuda'. A main navigation bar includes 'Ensino', 'Pesquisa', 'Extensão', 'Monitoria', 'Ações Associadas', 'Biblioteca', 'Bolsas', 'Estágio', 'Ambientes Virtuais', and 'Outros'. The 'Pesquisa' menu is expanded, showing options like 'Consultar Projetos', 'Plano de Trabalho', 'Relatórios de Iniciação Científica/Tecnológica', 'Certificados e Declarações', 'Congresso de Iniciação Científica/Tecnológica', and 'Meus resumos'. A red arrow points to the 'Submeter resumo' option within the 'Congresso de Iniciação Científica/Tecnológica' sub-menu. Below the navigation, there is a section for 'TURMAS DO SEMESTRE' with a table of courses, and a 'COMUNIDADES VIRTUAIS QUE PARTICIPA ATUALMENTE' section at the bottom left. On the right side, there are sections for 'Mensagens', 'Atualizar Foto e Perfil', 'Meus Dados Pessoais', 'Fórum de CURSO', 'Avaliação Institucional', 'Comunidade Virtual', and 'Calendário Acadêmico da Graduação Presencial'.

Semestre atual: 2014.1

Modulos Caixa Postal Abrir Chamado
Menu Discente Alterar senha Ajuda

Ensino Pesquisa Extensão Monitoria Ações Associadas Biblioteca Bolsas Estágio Ambientes Virtuais Outros

Tutorial
Com o objet
dos Program

- Consultar Projetos
- Plano de Trabalho
- Relatórios de Iniciação Científica/Tecnológica
- Certificados e Declarações
- Congresso de Iniciação Científica/Tecnológica
- Meus resumos

Submeter resumo

TURMAS DO SEMESTRE

Componente Curricular	Local	Horário	Chat
INTRODUÇÃO À FÍSICA DE MATERIA CONDENSADA - 100	2 17H-SALA DE FÍSICA - 100 1 - 100	24T34	0
INTRODUÇÃO À FÍSICA EXPERIMENTAL - 100	2 17H-SALA DE FÍSICA - 100 1 - 100	46T56	0
MÉTODOS DE FÍSICA TEÓRICA II - 100	2 17H-SALA DE FÍSICA - 100 1 - 100	2N34 6N12	0

Ver turmas anteriores

COMUNIDADES VIRTUAIS QUE PARTICIPA ATUALMENTE

Mensagens

Atualizar Foto e Perfil

Meus Dados Pessoais

Fórum de CURSO



Avaliação Institucional

Comunidade Virtual


Calendário Acadêmico da Graduação Presencial

Na tela a seguir, serão listados os planos de trabalho que o discente possui para submissão do resumo.

The screenshot shows the 'Portal do Discente' interface. At the top, there is a navigation bar with the current semester 'Semestre atual: 2014.1' and several utility links: 'Módulos', 'Caixa Postal', 'Abrir Chamado', 'Menu Discente', 'Alterar senha', and 'Ajuda'. Below this, the main heading is 'PORTAL DO DISCENTE > SUBMISSÃO DE RESUMO PARA CONGRESSO DE INICIAÇÃO CIENTÍFICA/TECNOLÓGICA'. The central content area is titled '8º Congresso de Iniciação Científica' and contains instructions: 'Período do Congresso: ...', 'Selecione um plano de trabalho a partir do qual você deseja popular seu resumo para o CIC/CIT ou, se preferir, clique no botão ao final da página para submeter um resumo independente.', and 'Lembrando que você só pode enviar UM único resumo como autor por congresso de iniciação científica/tecnológica. Se o seu plano de trabalho não está listado abaixo, verifique se ele atende a uma das seguintes restrições:'. Below the text, there are two icons: a document icon for 'Visualizar Plano de Trabalho' and a green arrow icon for 'Enviar Resumo'. A table titled 'PLANOS DE TRABALHO' follows, with columns for 'Projeto de Pesquisa', 'Discente Ativo', 'Modalidade da Bolsa', and 'Status'. The table contains one row with the following data: 'ORIENTADOR: ...', 'PROJETO DE PESQUISA: ...', 'DISCENTE ATIVO: ...', 'MODALIDADE DA BOLSA: ...', and 'STATUS: ...'. At the end of this row, there are two icons: a document icon and a green arrow icon. Below the table, there is a button labeled 'Submeter Resumo Independente'. The footer of the page is 'Portal do Discente'.

Para selecionar o plano de trabalho e iniciar o procedimento de submissão de resumo, deve-se clicar no botão  , para visualizar o plano de trabalho antes de submeter clicar no botão  .


Se o discente não possui plano de trabalho vinculado a Programa PIBIC ou PIBIT e deseja submeter resumo é só clicar no botão **SUBMETTER RESUMO INDEPENDENTE**.

Será exibido um formulário para preenchimento do resumo. Atentar para os campos obrigatórios identificados com o símbolo . Na imagem destacada em vermelho pode-se adicionar co-autores ao resumo, limitando-se a quantidade em 03.

CORPO DO RESUMO

Autor: FELIPE FELIPE DOS SANTOS COSTA ANDRÉ JOÃO FERREIRA


Orientador: FRANCISCA DOS SANTOS MOURA

Co-autor(es):  [adicionar co-autor](#)


Área de Conhecimento: CIÊNCIAS EXATAS E DA TERRA


Tipo da Apresentação


ORAL

Título  (limitado a 200 caracteres)

Desenvolvimento de Mapa Simulado para Estruturação de Pólos

Resumo  (limitado a 1500 caracteres)

Apoio Financeiro  (limitado a 200 caracteres)

Palavras-Chave  (limitado a 70 caracteres)

Submeter Resumo Cancelar

Ao clicar na opção para adicionar co-autor é exibida uma caixa de seleção com 03 opções: Discente, Docente e Externo à UFS. As abas Discente e Docente fazem uma busca automática no banco de dados da UFS ao ser digitado o nome, selecione o nome encontrado e clique no botão **ADICIONAR**. Já a opção “Externo à UFS” exibe um formulário para preenchimento de nome, e-mail e CPF.



CORPO DO RESUMO

Autor: [nome] [e-mail] [CPF]

Orientador: [nome] [e-mail] [CPF]


Co-autor(es):

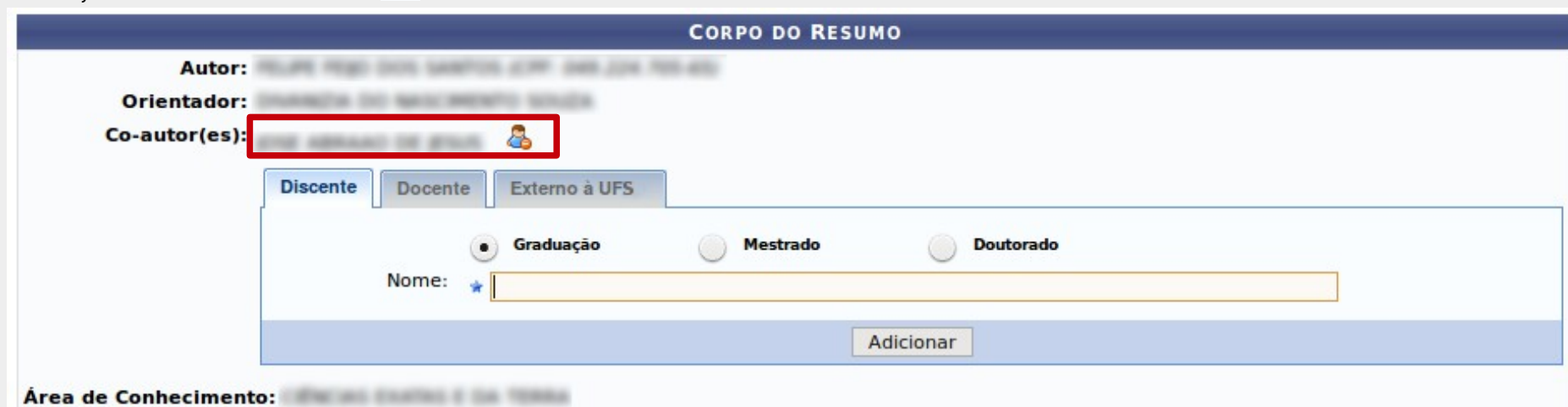
Graduação Mestrado Doutorado

Nome:

Área de Conhecimento: [nome]

Tipo da Apresentação


Após adicionar o co-autor ele será exibido logo acima da caixa de seleção. Caso deseje remover, clicar no ícone  ao lado do nome do co-autor.



CORPO DO RESUMO

Autor: [nome] [e-mail] [CPF]

Orientador: [nome] [e-mail] [CPF]


Co-autor(es): [nome] 


Graduação Mestrado Doutorado

Nome:

Área de Conhecimento: [nome]

Após preencher todos os dados, clicar no botão **SUBMETTER RESUMO** no final da página. Após a submissão, o resumo não pode mais ser alterado, somente após a devolução por parte do orientador.

Após clicar em submeter resumo é gerado um comprovante de confirmação. O comprovante pode ser impresso clicando no botão  do final da página.



Portal do Discente

UNIVERSIDADE FEDERAL DE SERGIPE
SISTEMA INTEGRADO DE GESTÃO DE ATIVIDADES ACADÊMICAS



EMITIDO EM 22/09/2014 09:56

COMPROVANTE DE ENVIO DE RESUMO PARA CONGRESSO DE INICIAÇÃO CIENTÍFICA/TECNOLÓGICA

O resumo **XXXXXXXX - Desenvolvimento de Circuitos Eletrônicos para Bioprocessamento de Pólen**, foi enviado para o **XX Congresso de Iniciação Científica/Tecnológica** com sucesso em 22/09/2014 09:56.



 [Voltar](#)




SIGAA | Núcleo de Tecnologia da Informação/UFS - joaodebarro.ufs.br

[Imprimir](#) 

Para verificar os resumos submetidos seguir o seguinte caminho no Portal do Discente:
Pesquisa > Congresso de Iniciação Científica/Tecnológica > Meus resumos

The screenshot shows the Portal do Discente interface. At the top, it displays 'Semestre atual: 2014.1' and navigation links for 'Módulos', 'Caixa Postal', 'Abrir Chamado', 'Menu Discente', 'Alterar senha', and 'Ajuda'. Below this is a main menu with categories like 'Ensino', 'Pesquisa', 'Extensão', 'Monitoria', 'Ações Associadas', 'Biblioteca', 'Bolsas', 'Estágio', 'Ambientes Virtuais', and 'Outros'. The 'Pesquisa' menu is expanded, showing options like 'Consultar Projetos', 'Plano de Trabalho', 'Relatórios de Iniciação Científica/Tecnológica', 'Certificados e Declarações', and 'Congresso de Iniciação Científica/Tecnológica'. The 'Congresso de Iniciação Científica/Tecnológica' option is selected, and a sub-menu is open with 'Submeter resumo' and 'Meus resumos' options. A red arrow points to the 'Meus resumos' option. Below the menu, there is a 'TURMAS DO SEMESTRE' section with a table header: 'Componente Curricular', 'Local', 'Horário', and 'Chat'. On the right side, there is a 'Mensagens' section with links for 'Atualizar Foto e Perfil' and 'Meus Dados Pessoais'.

Na tela de resumos, são exibidos os resumos submetidos e o status deles. Para visualizar o resumo clicar no botão . A edição do resumo é feita através do botão , mas depende do status em que ele se encontra, no exemplo abaixo o resumo está com o orientador para autorização, portanto não é permitida a edição.

PORTAL DO DISCENTE > RESUMOS PARA CONGRESSO DE INICIAÇÃO CIENTÍFICA/TECNOLÓGICA					
 : Editar Resumo  : Visualizar resumo					
RESUMOS DE TRABALHOS PARA CONGRESSOS DE INICIAÇÃO CIENTÍFICA/TECNOLÓGICA					
Código	Título	Minha Participação	Data de Envio	Status	Painel Nº
01	ENCONTRO DE INICIAÇÃO EM DESENVOLVIMENTO TECNOLÓGICO E INOVAÇÃO 2014				
010007	Desenvolvimento de Mapa Interativo para Estratégias de Negócio	AUTOR	22/09/2014 11:19	AGUARDANDO AUTORIZAÇÃO	

Docentes

UNIVERSIDADE FEDERAL DE SÃO CARLOS Alterar vínculo Semestre atual: 2014.1

Módulos Caixa Postal Abrir Chamado
Menu Docente Alterar senha Ajuda

MENU PRINCIPAL

Infantil	Fundamental e Médio	Técnico	Formação Complementar	Graduação
Lato Sensu	Stricto Sensu	Pesquisa	Extensão	Monitoria
Ações Acadêmicas Integradas	Ensino a Distância	Assistência ao Estudante	Ouvidoria	Ambientes Virtuais
Produção Intelectual	Biblioteca	Diplomas	Convênios de Estágio	Residências em Saúde
Vestibular	Gestão de Espaços Físicos	NEE	Administração do Sistema	Prog. de Atual. Pedagógica
SIPAC (Administrativo)	SIGRH (Experimental)	SIGAdmin		

PORTAIS


Portal do Docente	Portal do Discente	Portal Coord. Lato Sensu
Portal Coord. Stricto Sensu	Portal Coord. Graduação	Portal Coord. Pólo
Portal do Tutor	CPDI	Portal da Reitoria
Portal da Avaliação Institucional	Relatórios de Gestão	Portal do Concedente de Estágio
Portal do Preceptor de Estágio	Portal do Familiar	

Após a submissão do resumo por parte do aluno, o professor orientador deve acessar o Portal do Docente no www.sigaa.ufs.br para autorizar o envio do resumo ou indicar correções.

Na tela inicial do Portal do Docente, seguir o seguinte caminho:

Pesquisa > Congresso de Iniciação Científica/Tecnológica > Autorizar Resumos

The screenshot shows the main interface of the Portal do Docente. At the top, it displays 'Semestre atual: 2014.1' and various utility buttons like 'Módulos', 'Caixa Postal', 'Abrir Chamado', 'Menu Docente', 'Alterar senha', and 'Ajuda'. A navigation bar includes 'Ensino', 'Chefia', 'Pesquisa', 'Extensão', 'Ações Associadas', 'Convênios', 'Biblioteca', 'Produção Intelectual', 'Ambientes Virtuais', and 'Outros'. The 'Pesquisa' menu is expanded, showing options like 'Grupo de Pesquisa/Projetos de Apoio', 'Projetos de Pesquisa', 'Planos de Trabalho', 'Relatórios de Iniciação Científica/Tecnológica', 'Avaliação de Relatórios', 'Relatórios Anuais de Projeto', 'Congresso de Iniciação Científica/Tecnológica', 'Certificados e Declarações', 'Consultar Áreas de Conhecimento', 'Acessar Portal do Consultor', and 'Notificar Invenção'. The 'Congresso de Iniciação Científica/Tecnológica' option is selected, and its sub-menu is open, highlighting 'Autorizar Resumos'. A red arrow points from the top right towards the 'Autorizar Resumos' option. Other visible elements include 'Minhas Mensagens', 'Trocar Foto', 'Editar Dados do Site Pessoal do Docente', 'Ver Agenda das Turmas', 'Sua página pessoal do SIGAA:', 'Memorandos Eletrônicos', and 'Calendário Acadêmico da Graduação Presencial'.

Serão exibidos os resumos que aguardam avaliação por parte do orientador, clicar no botão  para dar início à análise do resumo.

The screenshot shows the 'PORTAL DO DOCENTE > AUTORIZAR RESUMOS PENDENTES' screen. At the top, it displays 'Semestre atual: 2014.2' and utility buttons like 'Módulos', 'Caixa Postal', 'Abrir Chamado', 'Menu Docente', 'Alterar senha', and 'Ajuda'. Below the navigation bar, there is a button labeled 'Analisar Resumo' with a document icon. The main content area is titled 'LISTA DE RESUMOS ENVIADOS PARA AUTORIZAÇÃO' and contains a table with the following data:

Código	Título	Data de Envio	Autor
10000	Estudo de identificação e caracterização de...	22/09/2014	...

At the bottom of the page, there is a 'Portal do Docente' logo.

A tela a seguir é exibida com informações a respeito do resumo. O orientador pode autorizar a submissão clicando no botão **AUTORIZAR** ou devolver para o aluno realizar correções clicando no botão **DEVOLVER PARA CORREÇÃO**.

PORTAL DO DOCENTE > ANALIZAR RESUMO

INFORMAÇÕES SOBRE RESUMO CIC/CIT

Código: 00000

Título: Estudo de estabilidade e caracterização físico-química de complexos...

Resumo: O complexo [Co(en)3]3+ é um monômero com propriedades redoxiais presente em dois sistemas de vácuo parcial de um complexo. No entanto, possui problemas de ordem termodinâmica devido à sua baixa estabilidade. Os complexos [Co(en)3]3+ são estáveis devido, pois possuem uma estrutura química com caráter tetrahédrico e superfície tetrahédrica capaz de encapsular substâncias orgânicas e de baixa massa molar. Nesta perspectiva, o objetivo do presente estudo foi avaliar a complexação de [Co(en)3]3+ com moléculas de baixa massa molar, tais como: 2,2,6,6-tetrametilpiperidina (TEMPO), 2,2,6,6-tetrametilpiperidina-1-óxido (TEMPO-ox), 2,2,6,6-tetrametilpiperidina-1-óxido (TEMPO-ox) e 2,2,6,6-tetrametilpiperidina-1-óxido (TEMPO-ox). Os produtos obtidos foram analisados por espectroscopia ultravioleta-visível (UV-Vis), espectroscopia de infravermelho (FTIR), cromatografia gasosa (CG) e espectrometria de massas (EM). Os resultados do presente estudo mostram que os produtos obtidos são moléculas de baixa massa molar e complexam-se com [Co(en)3]3+ em 100% de complexação. Além disso, os produtos obtidos são moléculas de baixa massa molar e complexam-se com [Co(en)3]3+ em 100% de complexação. Além disso, os produtos obtidos são moléculas de baixa massa molar e complexam-se com [Co(en)3]3+ em 100% de complexação.

Agradecimento:

Palavras-Chave: [Co(en)3]3+, complexos de metais.

Data de Envio: 22/09/2014

Área de Conhecimento: Ciências Biológicas

CNPq:

Congresso: 00000 - 0000

Situação: AGUARDANDO AUTORIZAÇÃO

<< Voltar **Devolver para Correção** Autorizar

Ao clicar no botão autorizar, é exibida a mensagem de operação realizada com sucesso no topo da página.

Resumo submetido a 22/09/2014 [Alterar vínculo](#) Semestre atual: 2014.2

Módulos Caixa Postal Abrir Chamado

Menu Docente Alterar senha Ajuda

Operação realizada com sucesso! (x) fechar mensagens

Ensino Pesquisa Extensão Ações Associadas Convênios Biblioteca Produção Intelectual Ambientes Virtuais Outros

Para devolver para correção é exibida uma tela com um campo para informar ao discente quais as correções devem ser realizadas no resumo. Após digitar as informações, clicar no botão **DEVOLVER PARA CORREÇÃO**.

The screenshot shows a web interface for 'CORREÇÕES DO RESUMO'. At the top, there is a navigation bar with 'Semestre atual: 2014.2' and several utility buttons: 'Módulos', 'Caixa Postal', 'Abrir Chamado', 'Menu Docente', 'Alterar senha', and 'Ajuda'. Below this, a breadcrumb trail reads 'PORTAL DO DOCENTE > CORREÇÕES DO RESUMO'. The main content area has a dark blue header with the title 'CORREÇÕES DO RESUMO'. Inside, there is a large text input field labeled 'Correção:'. At the bottom of the form, there are two buttons: '<< Voltar' and 'Devolver para Correção', with the latter highlighted by a red rectangular border.


É exibida uma mensagem no topo da tela confirmando que o resumo foi enviado para correção.

This screenshot shows the same web interface as above, but with a confirmation message displayed at the top. The message is a green speech bubble containing an information icon and the text 'Operação realizada com sucesso!'. To the right of the message is a '(x) fechar mensagens' link. The rest of the interface, including the navigation bar and footer with various service icons like 'Ensino', 'Pesquisa', and 'Biblioteca', remains the same.

No portal do docente, o professor pode visualizar os resumos os quais ele está participando. O caminho para visualizar os resumos é:


Pesquisa > Congresso de Iniciação Científica/Tecnológica > Meus Resumos

The screenshot shows the SIGAA portal interface. At the top, there is a header with the user's name and the current semester (2014.2). Below the header is a navigation menu with various categories like Ensino, Pesquisa, Extensão, etc. The 'Pesquisa' menu is expanded, showing options like 'Congresso de Iniciação Científica/Tecnológica', which is further expanded to show 'Meus Resumos'. A red arrow points to the 'Meus Resumos' option. On the right side, there is a user profile section with options like 'Minhas Mensagens', 'Trocar Foto', and 'Ver Agenda das Turmas'.

A lista com os resumos é exibida, o docente pode visualizar as informações básicas do resumo (código, título, status, etc) que está sob a sua orientação. Para visualizar informações mais detalhadas, clicar no botão  .

The screenshot shows the 'RESUMOS DE TRABALHOS PARA CONGRESSOS DE INICIAÇÃO CIENTÍFICA/TECNOLÓGICA' page. It features a table with columns for 'Código', 'Título', 'Minha Participação', 'Data de Envio', 'Status', and 'Painel Nº'. The first row shows a summary with the title 'III SEMANA ENCONTRO DE INICIAÇÃO EM DESENVOLVIMENTO TECNOLÓGICO E INOVAÇÃO 2014', where the user's participation is 'ORIENTADOR', the submission date is '22/09/2014 15:27', and the status is 'SUBMETIDO'. A document icon is visible in the 'Painel Nº' column.

Código	Título	Minha Participação	Data de Envio	Status	Painel Nº
	III SEMANA ENCONTRO DE INICIAÇÃO EM DESENVOLVIMENTO TECNOLÓGICO E INOVAÇÃO 2014	ORIENTADOR	22/09/2014 15:27	SUBMETIDO	

Em caso de falha técnica ou dúvidas relacionadas ao uso do sistema, solicitar atendimento no site <http://www.sigaa.ufs.br>, após entrar no sistema clique no botão  e será exibido um formulário onde é possível informar todos os detalhes do problema encontrado.



NTI 
Núcleo de Tecnologia da Informação