

CODAP
COLÉGIO DE APLICAÇÃO



MINISTÉRIO DA EDUCAÇÃO
UNIVERSIDADE FEDERAL DE SERGIPE
COLÉGIO DE APLICAÇÃO

Av. Marechal Rondon S/N, Rosa Elze - CEP: 49100-000
(79) 3194-6930/6931 – direcao.codap@gmail.com



Professora Supervisora: Isabel Rodrigues

Estagiárias: Ewellyn Madlene

Lícia Maria

Nathalia Nascimento

9ª Quinzena



REVISÃO

Vamos relemburar?

Vocês já aprenderam que para cada pessoa do discurso (sujeito) há uma terminação verbal específica, assim como na nossa língua portuguesa. Vamos relemburar o que já foi estudado completando o verbo AIMER na tabela abaixo.

Verbo “aimer” → gostar de, amar

SUJEITO	VERBO	COMPLEMENTO
J'	aime	mon chatton.
Tu	aim.....	manger du gâteau.
Il/Elle/On	aim.....	dessiner.
Nous	aim.....	le théâtre.
Vous	aim.....	le chocolat.
Ils/Elles	aim.....	dormir.

Agora é com vocês!

Utilizando o verbo *aimer* e, caso queira, as palavras abaixo, forme uma frase completa em francês sobre algo de que você goste ou não goste.



Le cache-col



Les brocolis




Lire un livre



L'omelette



Un chat



Un dessin

Vamos relembrar a frase negativa em francês?

Para transformar uma frase em negativa, utilizamos a estrutura “ne...pas” (n’...pas), que vocês já conhecem. Vejamos os exemplos abaixo:

Je **n’aime pas** le
chocolat.

(Eu não gosto de chocolate.)

Je **n’aime pas beaucoup** les livres
de science-fiction.

(Eu não gosto muito de livros de ficção científica.)

**Agora vamos passar algumas das frases que
vocês criaram para a forma negativa?**

Dica: a estrutura ne...pas “abraça” o verbo!

Devemos sempre nos lembrar de fazer a ELISÃO, que é a supressão da última vogal da palavra “ne”, seguida do apóstrofo.

✘ Je **ne** aime **pas** les fleurs.

✔ Je **n’aime pas** les fleurs.

-
-
-

ÊTRE et AVOIR (irregulares)

Os verbos ÊTRE e AVOIR são os verbos mais importantes da língua francesa! Isso porque eles são verbos auxiliares, ou seja, auxiliam na formação de outros tempos verbais. Vejamos abaixo a conjugação desses verbos no presente.

ÊTRE (ser/estar)

Je suis

Tu es

Il/Elle/On est

Nous sommes

Vous êtes

Ils/Elles sont

AVOIR (ter)

J'ai

Tu as

Il/Elle/On a

Nous avons

Vous avez

Ils/Elles ont

Agora, um vídeo para complementar ainda mais os seus conhecimentos!

CONJUGAISON

Les verbes **ÊTRE** et **AVOIR**

Indicatif présent

Être	Avoir
Je suis	J' ai
Tu es	Tu as
Il est	Il a
Elle est	Elle a
Nous sommes	Nous avons
Vous êtes	Vous avez
Ils sont	Ils ont
Elles sont	Elles ont

Emma a mangé une pastèque.

Je pense dans ma tête.

Il a une pomme.

<https://www.youtube.com/watch?v=EqMcrX6j07I>

Complete com o artigo que melhor convém.

C'est _____ yaourt.
(une – des – un)

Elle a _____ amies.
un – les – l'

Tu as _____
orange?
la – une - un

J'adore _____ huile d'olive.
le – la – l'

LES ARTICLES DÉFINIS ET INDÉFINIS : 


www.ohlalafrenchcourse.com

Les articles	Définis	Indéfinis
Masculin ♂ Singulier	Le	Un
Féminin ♀ Singulier	La	Une
Mot ♂ ou ♀ qui commence par une voyelle	L'	Un Une
Pluriel ♂ et ♀	Les	Des


! Les articles indéfinis changent à la forme négative :
Il y a un magasin.
➤ Il n'y a pas de magasin.



Coloque o nome de cada cor sob a imagem correspondente –
fazendo a associação correta.



rose



jaune



blanc




noir




bleu



vert



orange



rouge

Quais são as cores de cada acessório?



Un chapeau



Les gants



Les lunettes



La robe



L'écharpe



La casquette




Les chaussettes



Le basket

MERCI
BEAUCOUP! 😊



Révision



Un pull



Les vêtements

Une jupe



Une chemise



Une jupe



Une robe

Un pantalon



Une salopette



Un pantalon



Un blouson



Des chaussures



Un chemisier



Un sweat



Des bottes



Un tee-shirt



Les vêtements
+
articles
indéfinis

LES ACCESSOIRES

jaimelittle.blogspot.com



les bretelles



un noeud-papillon



une cravate



un bonnet



un chapeau



une casquette



un bracelet



des boucles d'oreille



une bague



une montre



un collier



des lunettes



une ceinture



des gants



une écharpe



un sac à main



un porte-monnaie



un foulard

Les Accessoires + Les Articles

LES ARTICLES DÉFINIS ET INDÉFINIS :

www.ohlalafrenchcourse.com



Les articles	Définis	Indéfinis
Masculin ♂ Singulier	Le	Un
Féminin ♀ Singulier	La	Une
Mot ♂ ou ♀ qui commence par une voyelle	L'	Un Une
Pluriel ♂ et ♀	Les	Des



Les articles indéfinis changent à la forme négative :

Il y a un magasin.

Il n'y a pas de magasin.



Le corps humain




Exercice 1 : associer.

La tête

Le cou

Les
épaules

Les bras



Les
mains

Le
ventre

Les
jambes

Les
pieds

L'expression du goût personnel

Pour parler de ses goûts, on utilise:

- **Aimer / ne pas aimer**
- **Adorer**
- **Préferer**
- **Détester**

Ex:

J'aime le chocolat. / Je n'aime pas le chocolat.

J'adore aller au cinéma.

J'adore la piscine, mais je préfère la place.

Je déteste les olives,

Frase Afirmativa

A frase afirmativa segue a mesma estrutura do Português, ou seja:

Sujeito > Verbo > Complemento

Veja:

1 - On dit que Molière est mort sur scène . *(Dizem que Molière morreu em cena.)*

2 - L'euro est la monnaie de la France . *(O euro é a moeda da França.)*

3 - Je regarde la tour Eiffel et je crois qu'elle est encore moderne.
(Eu olho a torre Eiffel e acredito que ela ainda é moderna.)

Frase Negativa

Em Francês, na frase negativa empregamos as partículas “NE” e “PAS” ao redor do verbo conjugado.

Veja:

Elle est la plus belle fille de la ville. > Elle n'est pas la plus belle fille de la ville.

Ela é a garota mais bela da cidade . > Ela não é a garota mais bela da cidade.

[observar a elisão => n']

Nous mangeons beaucoup à midi. > Nous ne mangeons pas beaucoup à midi.

Nós comemos muito ao meio-dia. > Nós não comemos muito ao meio-dia.

Observação: negação simples se faz com NON.

Exemplo: – Tu viens avec moi? – Non!

Referência Bibliográfica

Pierini, Fábio Lucas. Avangardix - Curso Eletrônico de Francês / Fábio Lucas Pierini. Maringá, 2012.

Monde des Titounis. Apprendre le corps humain. 2013.
<<https://www.youtube.com/watch?v=fho0yuJ4Fag>>.
Acesso em: 01 dez. 2020.

