

# ORGANIZAÇÃO E FORMATÇÃO DE ATIVIDADES ESCOLARES



**Cartilha desenvolvida como meio de  
orientação para organização e  
formatação adequada das  
atividades escolares.**

## **Responsáveis:**

### **Professoras:**

**Alessandra Pereira Gomes Machado**

**Ana Márcia Barbosa dos S. Santana**

**Isabel de Fátima Rodrigues Silva**

**Marlucy Mary Gama Bispo**

### **Residentes:**

**Isis Gabrielle Silva da Penha**

**Larissa Santos Lima**

**Suzana da Cruz Ventura**

**Nayanne Rocha Santos**



# Trabalho digitado:



## Capa do trabalho:

Cabeçalho: nome do colégio, disciplina, nome do (a) professor(a), nome completo do(a) aluno(a), série e turma.


Título: fonte Times New Roman (preferencialmente), tamanho 14, todo em maiúscula, espaço simples, folha A4.

Subtítulo: fonte Time New Roman (preferencialmente), tamanho 12, em negrito, espaço simples, folha A4.

**Corpo do texto:** fonte Times New Roman (preferencialmente), tamanho 12, justificado, espaço 1,5, folha A4.



**Sempre organize as informações de forma clara no espaço da página e utilize linguagem adequada para trabalhos escolares.**



## MODELO DA CAPA DIGITADA

**1. CAPA:** é elemento obrigatório na apresentação de trabalhos acadêmicos. Na capa do seu trabalho é indispensável que conste seu nome, o título do trabalho e, quando houver, o subtítulo da obra. Deve-se colocar também o nome da cidade em que a instituição se localiza e o ano em que a obra será entregue.

Nome do colégio

Nome completo do aluno/grupo - ano

**TÍTULO DO TRABALHO**  
Subtítulo

CIDADE

ano

Atenção ao uso correto das letras maiúsculas e minúsculas e negrito e ao tamanho das fontes.



Fonte: <https://slideplayer.com.br/slide/10201620/>



# Trabalho manuscrito:



## Capa do trabalho:


**Cabeçalho:** nome do colégio, disciplina, nome do(a) professor(a), nome completo do(a) aluno(a), série e turma.

**Título:** todo em letras maiúsculas ou usar maiúsculas e minúsculas. Não exagere no tamanho da letra.

**Subtítulo:** usar caneta de cor diferente ou grifar.

**Corpo do texto:** a letra deve ser legível e bem traçada. Não faça linhas na folha do trabalho.





## MODELO DE CAPA PARA TRABALHO A MÃO

Instituto Maria Auxiliadora

Nome da escola

Anita Santos - 7ª C

Nome completo  
do aluno e série

Exemplo de Trabalho  
Escolar

Título do  
trabalho com  
letra bem  
grande!

Guarânia  
2011

Cidade e ano.

Fonte: <https://slideplayer.com.br/slide/10201620/>



## Foto da atividade para enviar:

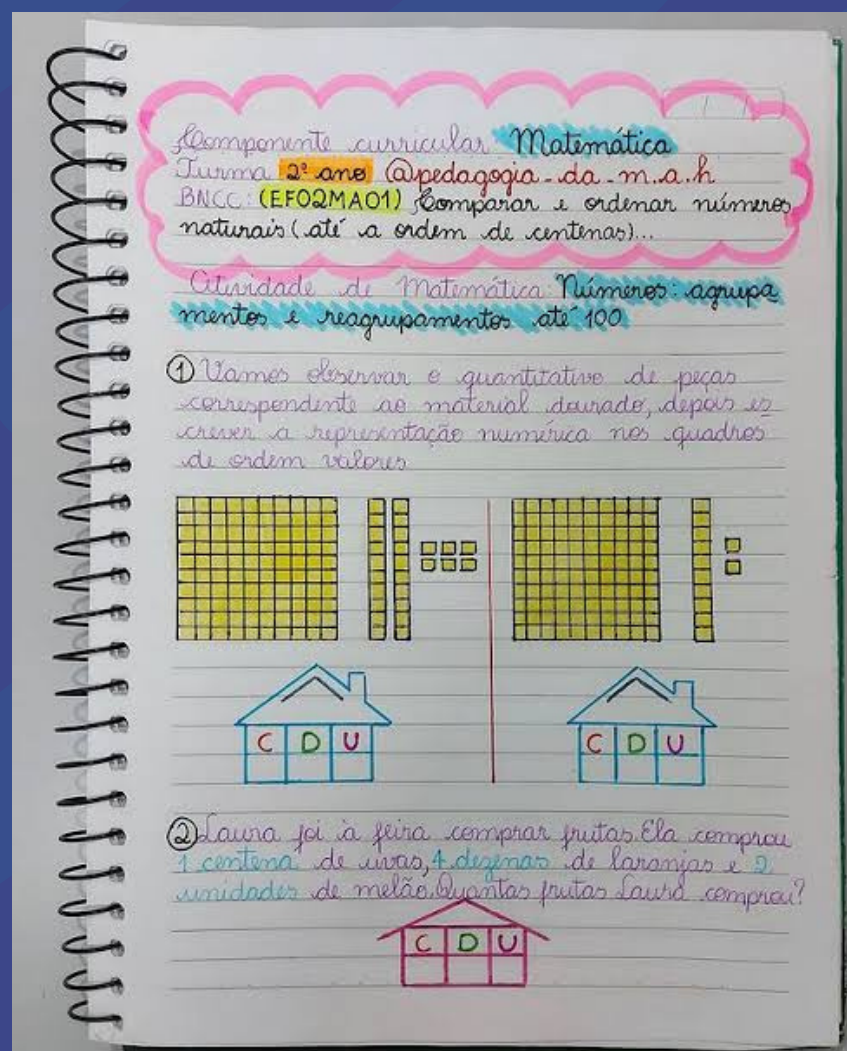


Atenção ao fotografar e cuidado com o foco!

Evite sombra sobre a imagem.

Evite poluição visual (muitos elementos misturados e diferentes do trabalho). Se for preciso, edite a foto.

Procure captar a página inteira.



## Realização de pesquisa:

Apresente o que foi pesquisado com suas palavras, Evite cópias, “captura de tela” e Ctrl C / Ctrl V.

Sempre cite as fontes. Não corra o risco do plágio, afinal, é crime.

Busque por sites confiáveis.

Coloque as referências (fontes) por ordem alfabética.

